

L'OUTIL RÉGIONAL QUI FAIT LE LIEN ENTRE  
LES MÉTIERS ET LES FORMATIONS

## LA FORMATION DE LA FORMATION À L'EMPLOI



**QUI SONT LES PERSONNES EN EMPLOI DIPLÔMÉES** DE CETTE FILIÈRE EN RÉGION ?

Projet financé avec le concours de l'Union européenne  
avec le Fonds social européen.





## ÂGE

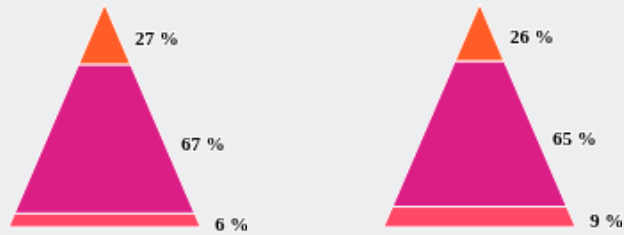


**67 %**

des personnes en emploi diplômées de cette filière ont de 26 à 49 ans

Fonctions transverses des entreprises et des administrations

Toutes filières



Moins de 26 ans De 26 à 49 ans 50 ans et plus


**23 %**

des personnes en emploi sont diplômées de cette filière



**68 %**

de femmes (48 % toutes filières)

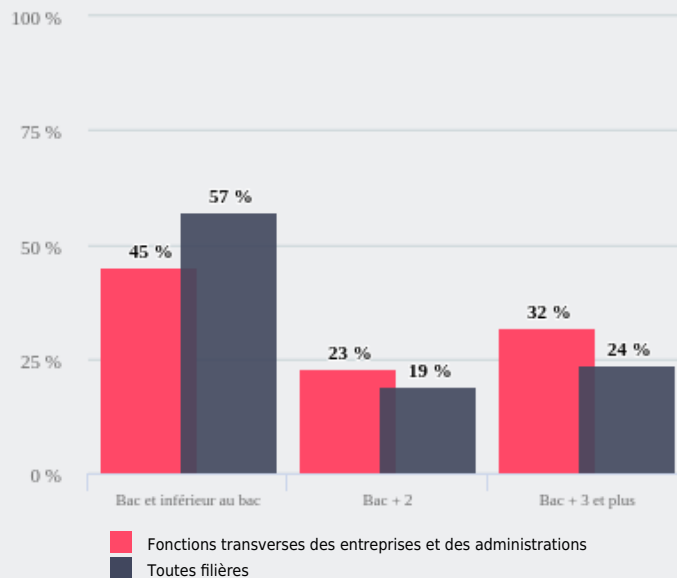


## NIVEAUX DE FORMATION



**45 %**

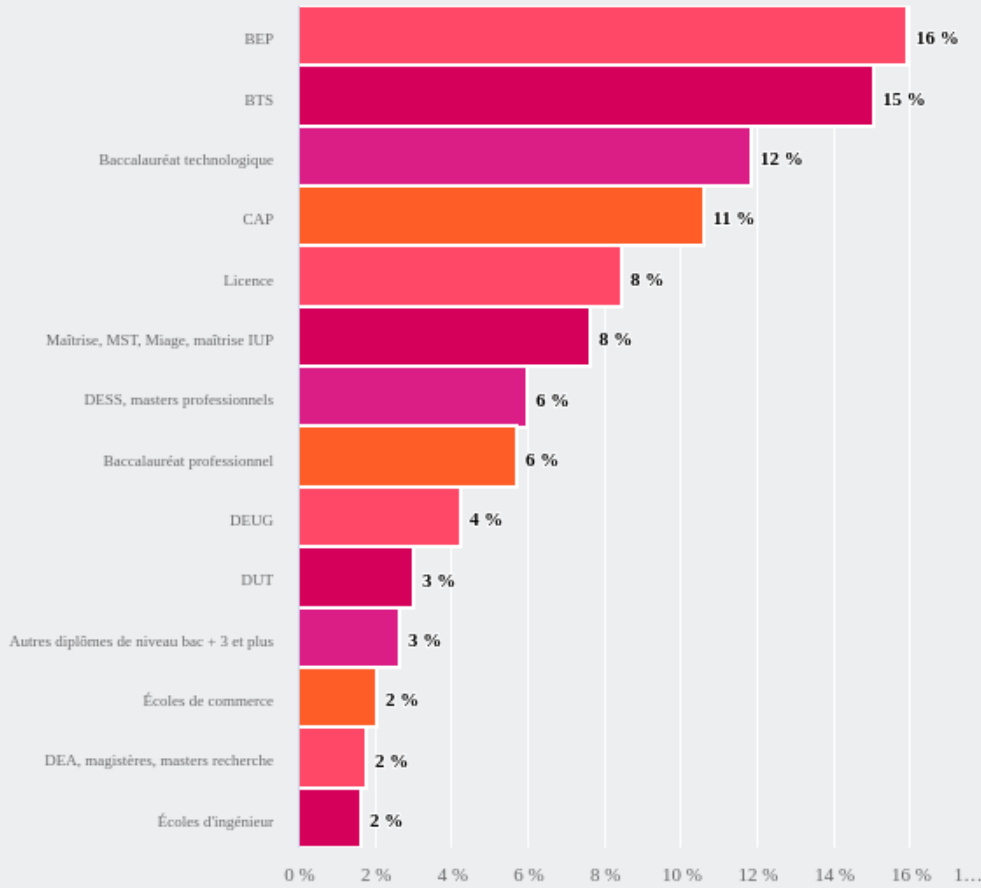
des personnes en emploi diplômées de cette filière ont un niveau bac ou inférieur au bac





## TYPE DE CERTIFICATION

**16 %** des personnes en emploi diplômées de la filière ont un "BEP"



Sources : Insee - Enquêtes emploi en continu - Traitement ORM.