

LES MÉTIERS

DE L'EMPLOI À LA FORMATION



POLITIQUE, RELIGION

PROFESSIONNELS DE LA POLITIQUE ET CLERGÉ



QUI EXERCE CE MÉTIER EN RÉGION ?

Projet financé avec le concours de l'Union européenne
avec le Fonds social européen.





ÂGE

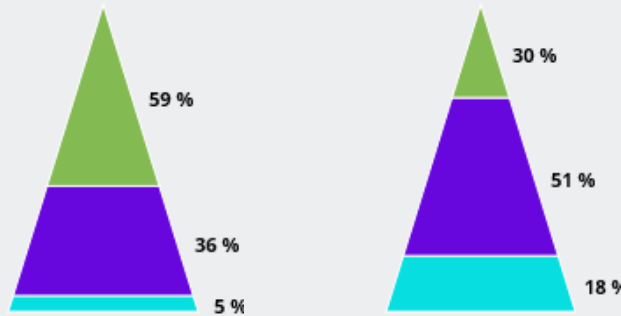


60 %

des personnes exerçant ce métier ont 50 ans et plus

Professionnels de la politique et clergé

Tous métiers



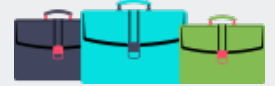
Moins de 30 ans De 30 à 49 ans 50 ans et plus

1 990

personnes exercent ce métier, soit

0,1 %

des emplois de la région



- 7 %

d'emploi entre 2011 et 2016 dans ce métier (+ 0,5 % tous métiers)



LES PERSONNES EXERÇANT CE MÉTIER PAR ZONE D'EMPLOI

38 %

des personnes exerçant ce métier se situent dans la zone d'emploi de Marseille - Aubagne (27 % tous métiers)

Nombre de personnes en emploi




Source : Insee - RP au lieu de résidence et au lieu de travail, Enquêtes emploi en continu - Traitement ORM.

La part des personnes ayant moins de 11 ans d'ancienneté sur le marché du travail est non significative

15 %

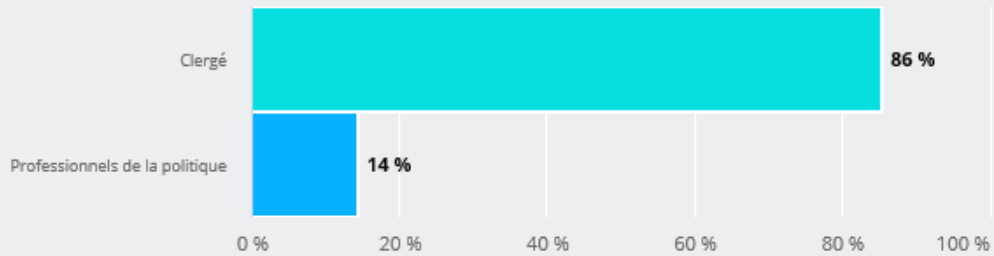
de femmes (48 % tous métiers)





LES MÉTIERS À UN NIVEAU PLUS DÉTAILLÉ

84 % des personnes exerçant ce métier sont des "Clergé"



 Sources : Insee - RP au lieu de résidence et au lieu de travail, Enquêtes emploi en continu - Traitement ORM.